

WIE BENUTZT MAN BEEGUP?



ARBEITSBEREICH

DIE KLASSE

DIE KLASSE VON
BRIEFFREUNDEN

DIE ANWEISUNGEN



BRIEFFREUNDEN- GEMEINSCHAFT

PROFIL-EMPFEHLUNG

AUDIO-, VIDEO- UND
TEXTKOMMUNIKATION
STOOLS

NOTIFIKATIONEN UND
NACHRICHTEN



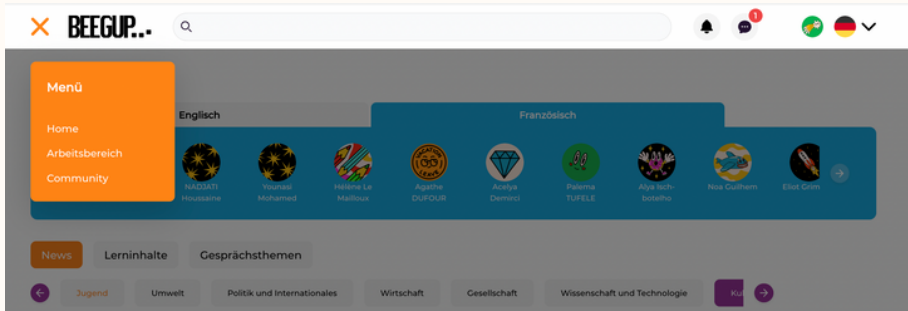
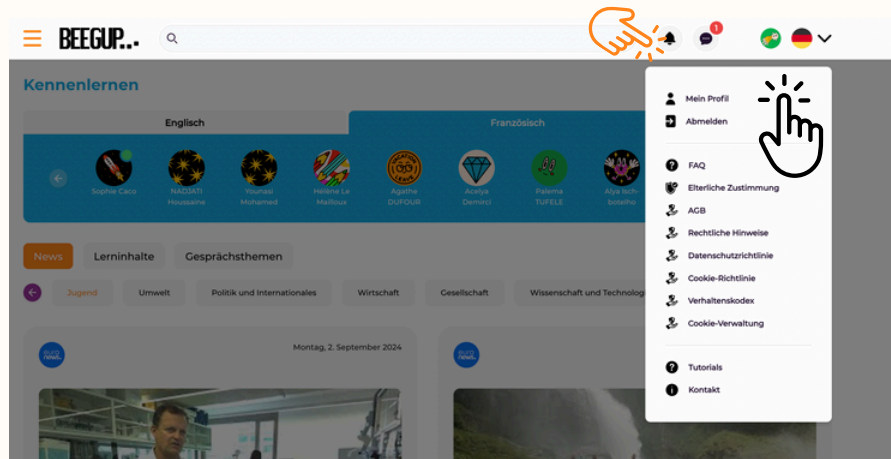
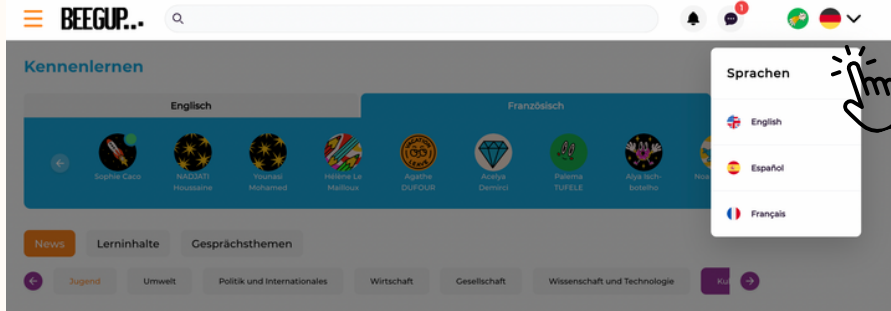
NEWSFEED, LERNINHALTE & GESPRÄCHSTHEMEN NACH NIVEAU

FINDEN SIE
BRIEFFREUNDE, DIE
DIESE INTERESSEN
TEILEN

IHRE BEVORZUGTEN
VIDEOS ARCHIVIEREN

VIDEOS MIT IHRER
GEMEINSCHAFT TEILEN

EINSTELLUNGEN



SPRACHE AUSWÄHLEN



IHR PROFIL EINSEHEN/BEARBEITEN
DIE DSGVO-DOKUMENTE & DIE VERHALTENSRICHTLINIEN
EINSEHEN
DIE TUTORIALS HERUNTERLADEN
DIE ELTERLICHE ZUSTIMMUNG HERUNTERLADEN
DAS BEEGUP-TEAM KONTAKTIEREN



Ihre Profilinformationen

Name der Schule / Stadt / Land /
Muttersprache / Studierte(n) Sprache(n)
/ Geburtsjahr / Interessante video /
Mitglieder Ihrer Gemeinschaft“



NOTIFIKATIONEN UND NACHRICHTEN EINSEHEN



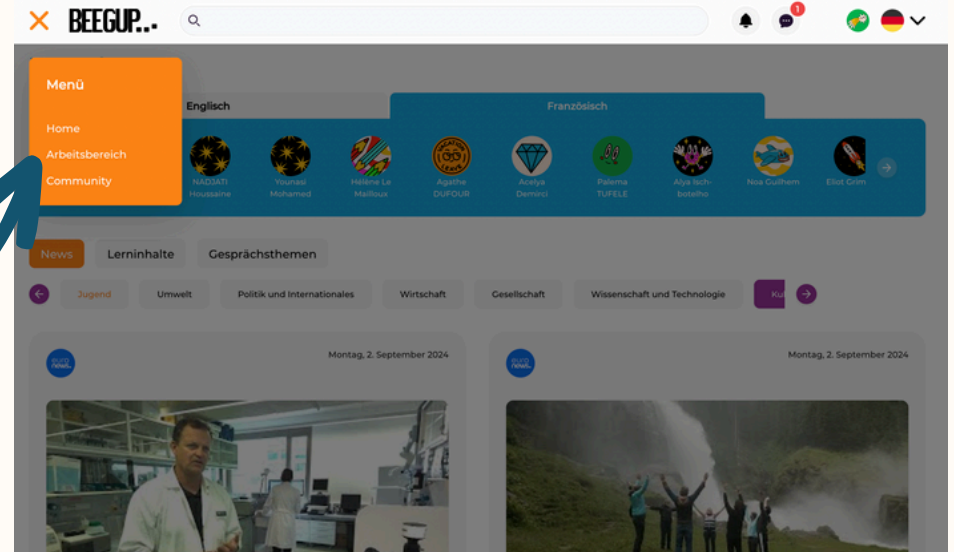
MENU

ZUGRIFF AUF IHREN ARBEITSBEREICH
IHRE GEMEINSCHAFT VERWALTEN




ARBEITSBEREICH

Gehen Sie zu Ihrem Arbeitsbereich



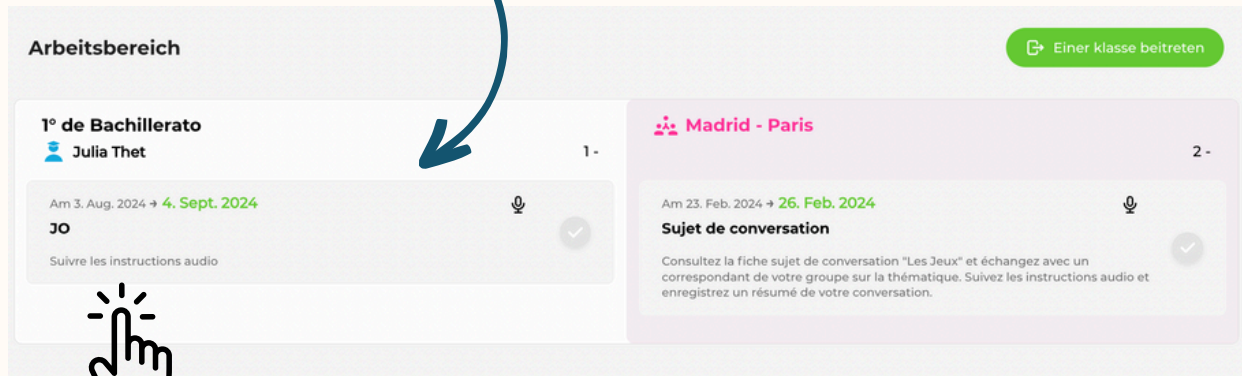
1 Einer Klasse beitreten



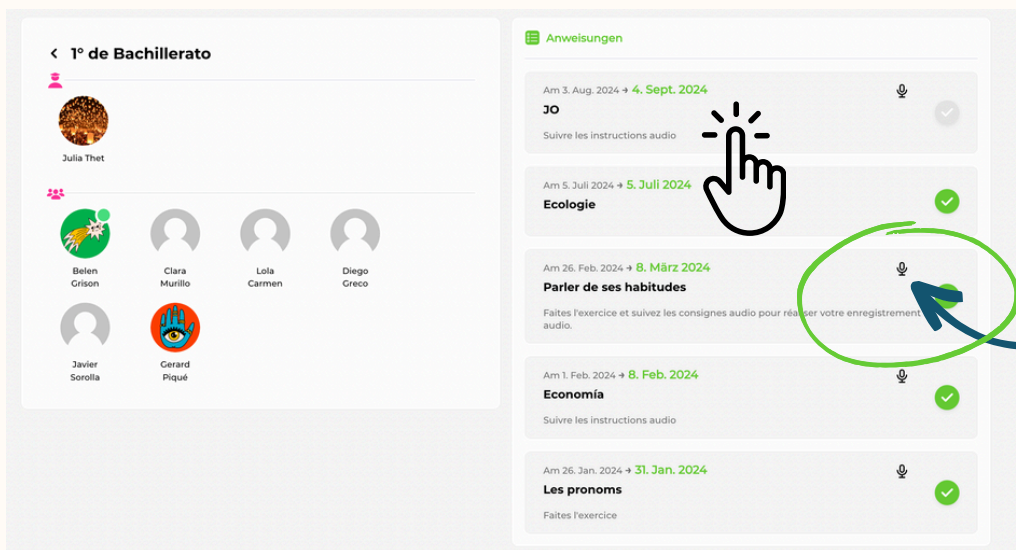
2 Geben Sie die von Ihrem Lehrer übermittelte Identifikationsnummer ein

Einer Klasse beitreten

3 Ihre Klasse wird in Ihrem Arbeitsbereich angezeigt.



4 Klasse betreten



5 Überprüfen Sie die Anweisungen, die Ihr Lehrer gegeben hat

Das Mikrofon zeigt an, dass Ihr Lehrer eine Audioantwort verlangt

Suivre les instructions audio

Deadline 4. Sept. 2024

Audio-Anweisung

Inhalte

1. ▶ 0:00 / 0:04

**Audioanweisung
des Lehrers**

JO de Paris : le récap de jeudi et les attentes de ce vendredi



Audio Student



6

**Ihre Antwort
aufnehmen**

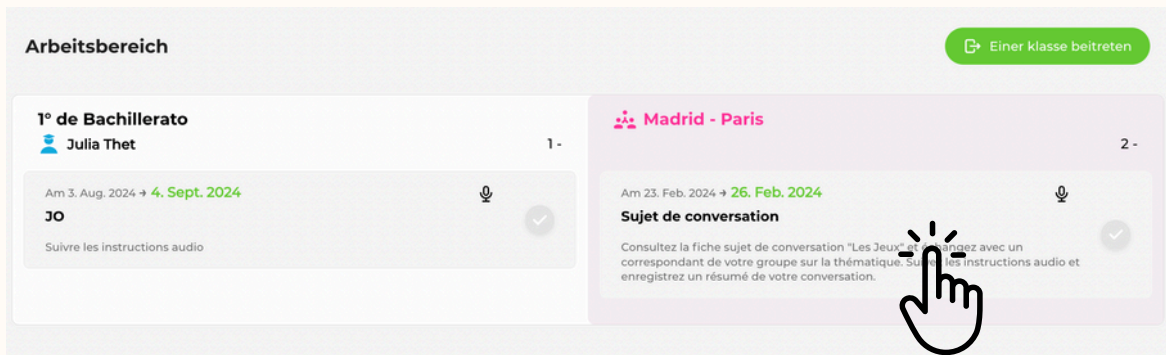
Bestätigen

7

**Bestätigen Sie, um die
Audioaufnahme an den
Lehrer zu senden**

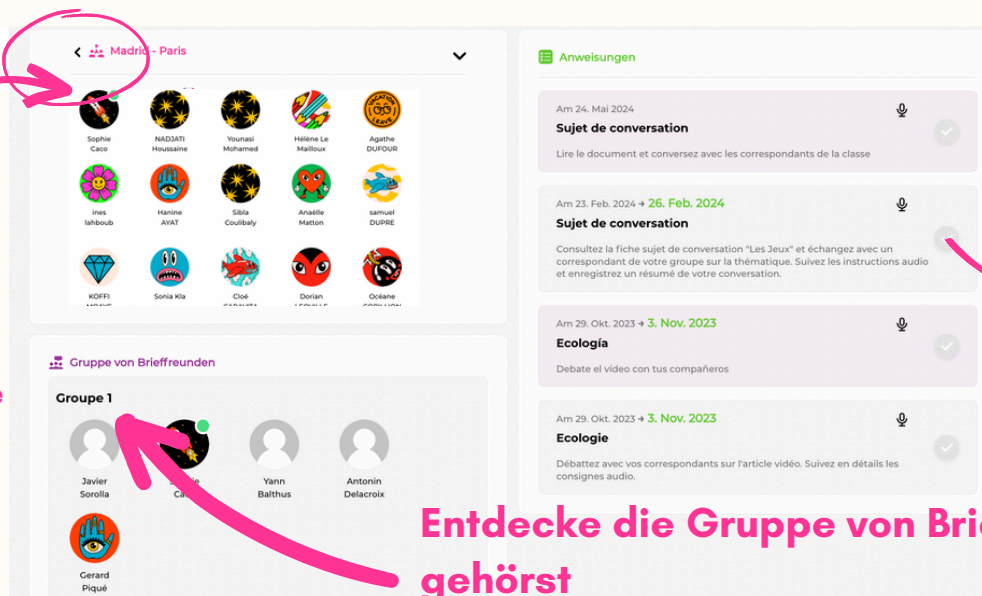
IN EINER KLASSE VON BRIEFFREUNDEN ARBEITEN

Ihr Lehrer kann eine Klasse von Brieffreunden erstellen, um Ihnen die Zusammenarbeit mit Muttersprachlern der gelernten Sprache zu ermöglichen. Sie werden per Benachrichtigung informiert und automatisch in die Klasse aufgenommen



Klicken Sie auf die Klasse von Brieffreunden, um sie zu öffnen

Klicken Sie, um auf alle Brieffreunde der Klasse zuzugreifen, und folgen Sie deren Profilen, um sie in Ihrer Gemeinschaft zu finden



Befolgen Sie die Anweisungen Ihres Lehrers


Entdecke die Gruppe von Brieffreunden, zu der du gehörst



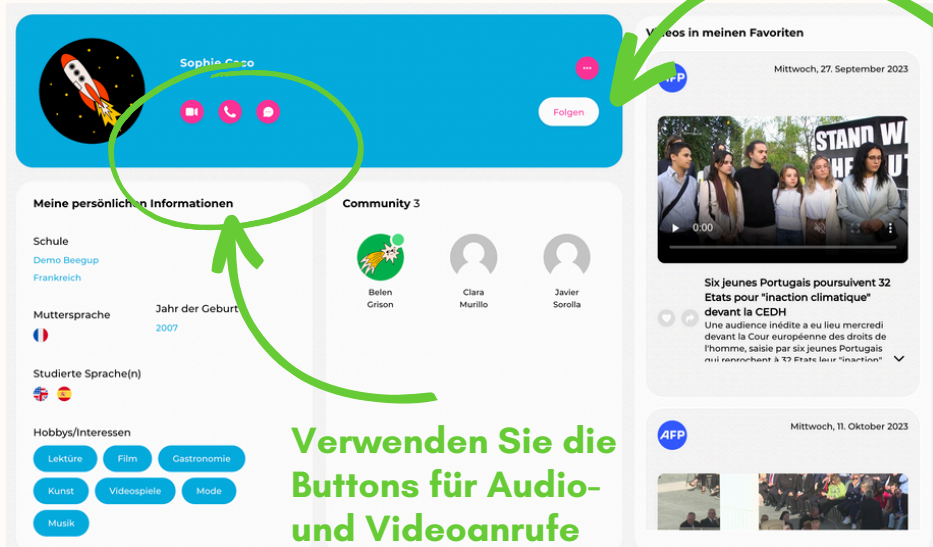
BRIEFFREUNDEN- GEMEINSCHAFT

Wählen Sie die Sprache Ihrer Brieffreunde
aus

Kennenlernen



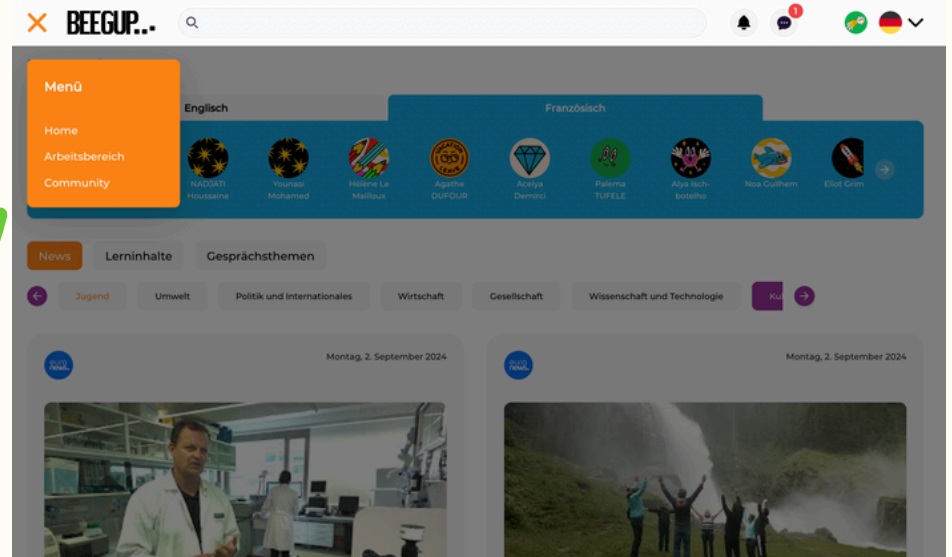
Klicken Sie auf das Foto des Brieffreunds, um sein Profil zu öffnen



Klicken Sie auf ‚Folgen‘, um den
Brieffreund in Ihrer
Gemeinschaft wiederzufinden


Verwenden Sie die
Buttons für Audio-
und Videoanrufe
sowie Text-/Audio-
Nachrichten, um zu
kommunizieren

**Greifen Sie auf Ihre
Gemeinschaft zu / Suchen
Sie nach neuen Brieffreunden**




Meine community Vorschläge

Meine community 6



**Verwenden Sie den
Vorschlagsbutton, um neue
Brieffreunde zu entdecken / Wählen
Sie Ihre Kriterien aus**

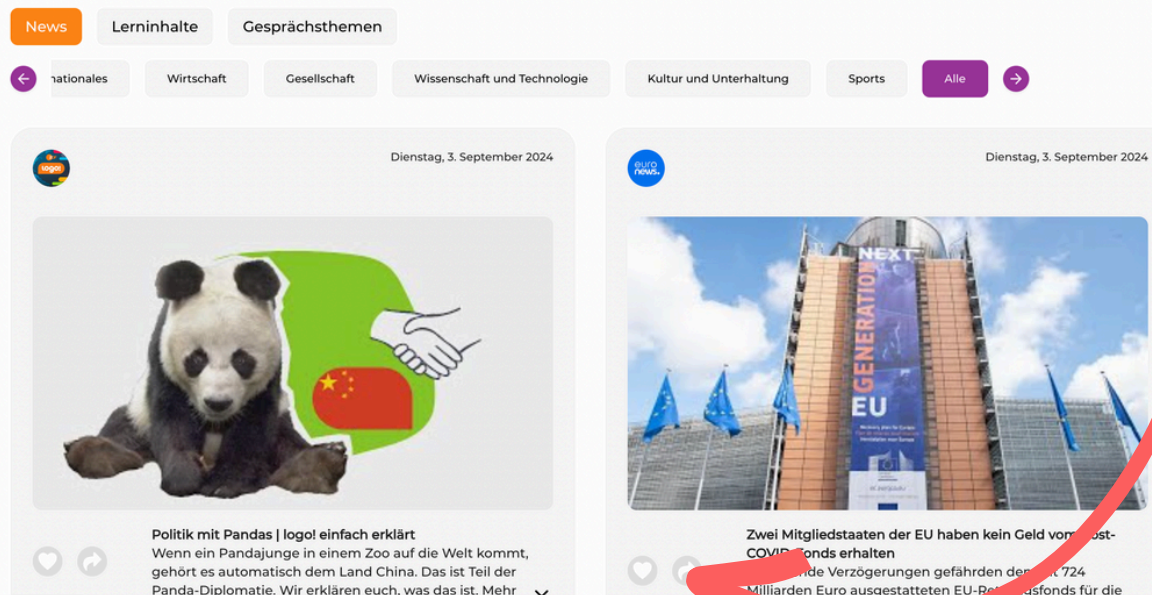
**Fahren Sie mit der
Maus über das
Profilfoto, um die
Gesprächs-Buttons
anzuzeigen**





NEWS & LERNINHALTE

1 Konsultieren Sie täglich den Newsfeed, um Ihr Verständnis zu verbessern und sich mit den Akzenten vertraut zu machen



Klicken Sie auf ‚Gefällt mir‘, um mit Brieffreunden in Kontakt zu treten, die die gleichen Interessen teilen. Das Video wird in Ihrem Profil archiviert


Teilen Sie das Video mit Ihren Brieffreunden, um darüber zu diskutieren

2 **Machen Sie regelmäßig Übungen, um zu trainieren**

Actualités **Contenus pédagogiques** Sujets de conversation

← A1. Débutant A2. Élémentaire B1. Indépendant **Tous** →

didier A2 Grammaire
Français Langue Étrangère




Le pronom de lieu y

Le pronom de lieu y

Réponds aux questions par une affirmation. Utilise le pronom y.

- Est-ce qu'il vit en Afrique ? Oui,
- Est-ce que tu vas au match de foot ? Oui,
- Est-ce qu'elle habite à Bordeaux ? Oui,
- Est-ce que tu vas au collège ? Oui,
- Est-ce que vous allez à la piscine ? Oui,

didier A2 Grammaire
Français Langue Étrangère



Les adverbes en -ment

GRAMMAIRE

Bestätigen Sie, um auf die Korrektur zuzugreifen

VALIDER